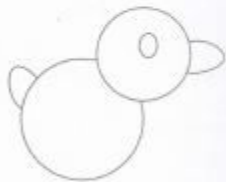



Desenează puii cei drăguți!



1 Desenează două cercuri.

2 Desenează ochii, ciocul și coada.

3 Desenează picioarele.




4 Colorează puilul.


5 Dacă desenați elementele de bază în alte locuri, puilii vor avea diferite poziții!




Desenează o văcuță fericită!




1 Desenează trei ovale.




2 Desenează coarnele și urechile.



3 Desenează ochii și patru picioare.



4 Desenează nasul, gura zâmbitoare, coada și ugerul.






5 Colorează văcuța și nu uita de pete!






Îți place această pisică?



1 Desenează o formă de banană și un cerc.

2 Desenează urechile și picioarele.

3 Desenează ochii, nasul și gura zâmbitoare.



4 Desenează coada.

5 Desenează fluturașii și colorează totul!